

Семинар «Новые возможности индикатора iTradeChaos_info.v.5Pin»

Определение ложного пробоя фрактала.

Фильтр для «Разворотных (дивергентных) баров
(B/D/B). Усиленный сигнал разворота.

Условные обозначения сигналов от типового индикатора iTradeChaos_info

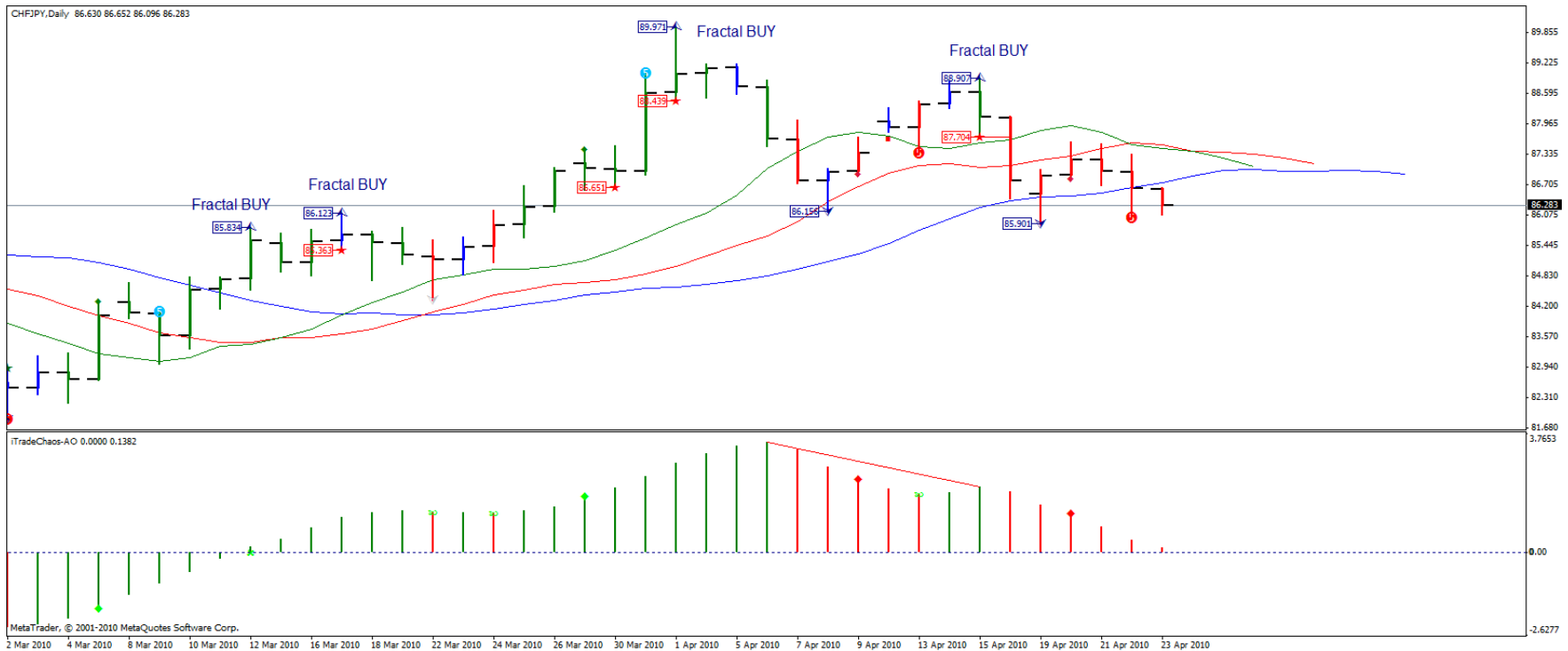
- Красный кружок расположенный в соответствующем столбике говорит об образовании медвежьего сигнала.
- Зеленый кружок расположенный в соответствующем столбике говорит об образовании бычьего сигнала.
- Например, если красный кружок образовался в столбике 3rd Wise Man Signal, это значит, что по соответствующему активу имеет место сигнал «Важного сигнального фрактала на продажу»
- Если же в верхней области это кружка образовывается кружок меньшего размера и противоположного цвета, это свидетельствует о том, что происходит пробой указанного сигнального уровня.
- Новый индикатор [iTradeChaos_info.v.5Pin](#) расширяет сигнальные возможности базового сигнального информационного индикатора на ряд сигналов, о которых речь пойдет далее по тексту.

Значимый фрактал

- Значимым или важным фракталом на покупку мы называем сформировавшийся фрактал, высшее значение центрального бара, которого, находится выше красной линии индикатора Аллигатор.
- Значимым или важным фракталом на продажу мы называем сформировавшийся фрактал, низшее значение центрального бара, которого, находится ниже красной линии индикатора Аллигатор.
- Мы никогда не останемся вне тренда, если войдем в рынок на пробое значимого фрактала за исключением случаев ложного пробоя фрактального уровня.
- Однако, часто случается, что после пробоя «важного фрактала» цена разворачивается и двигается против тренда. Зная определение ложного пробоя фрактала, конфигурацию «разворотных (дивергентных) баров», подтверждение «разворотника», мы можем осуществить ранний выход из несостоявшегося тренда и развернуть позицию в нужном направлении.
- Остановимся на визуализации «Важных (значимых) фракталов»

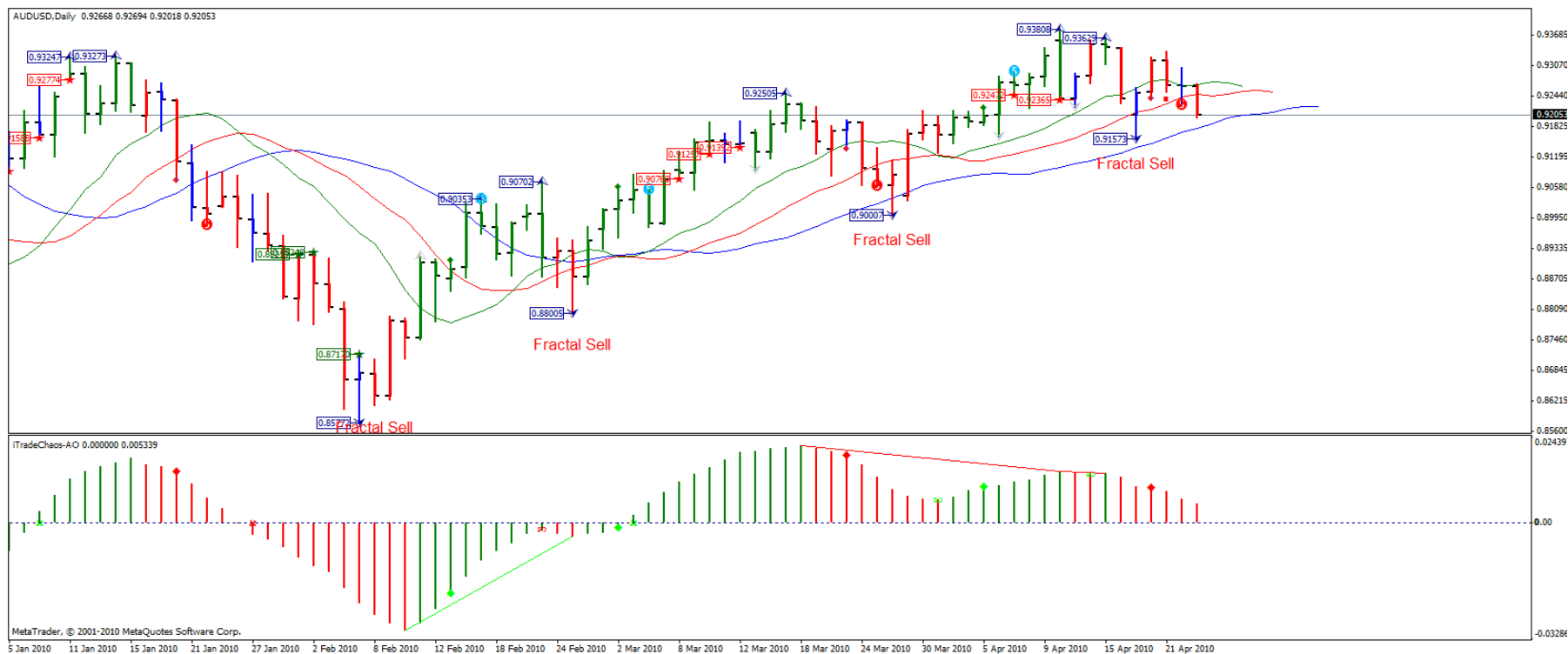
Важный фрактал на покупку

- Fractal BUY



Важный фрактал на продажу

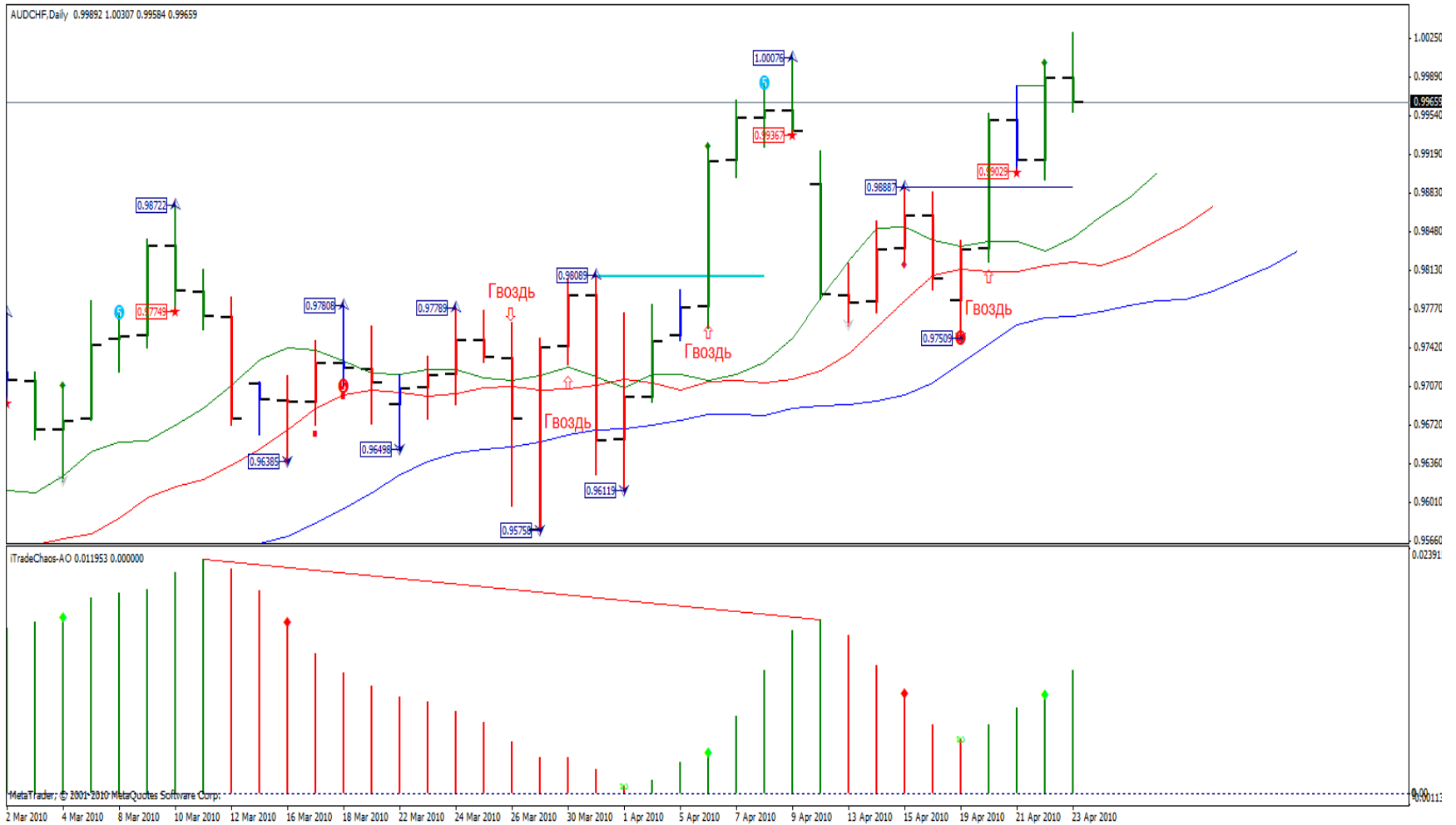
- Fractal SELL



Определение бара «ГВОЗДЬ»

- «Гвоздём» будем называть бар, который своим телом или тенями пробил значимый фрактал на продажу или на покупку.
- «Гвоздь» - бар, который ввел нас в рынок в момент пробоя фрактального уровня.
- Чем больше тело гвоздя – тем больше потенциал будущего тренда.
- Low-значение «Гвоздя» на бычьем рынке – сильный уровень поддержки.
- High-значение «Гвоздя» на медвежьем рынке – сильный уровень сопротивления.

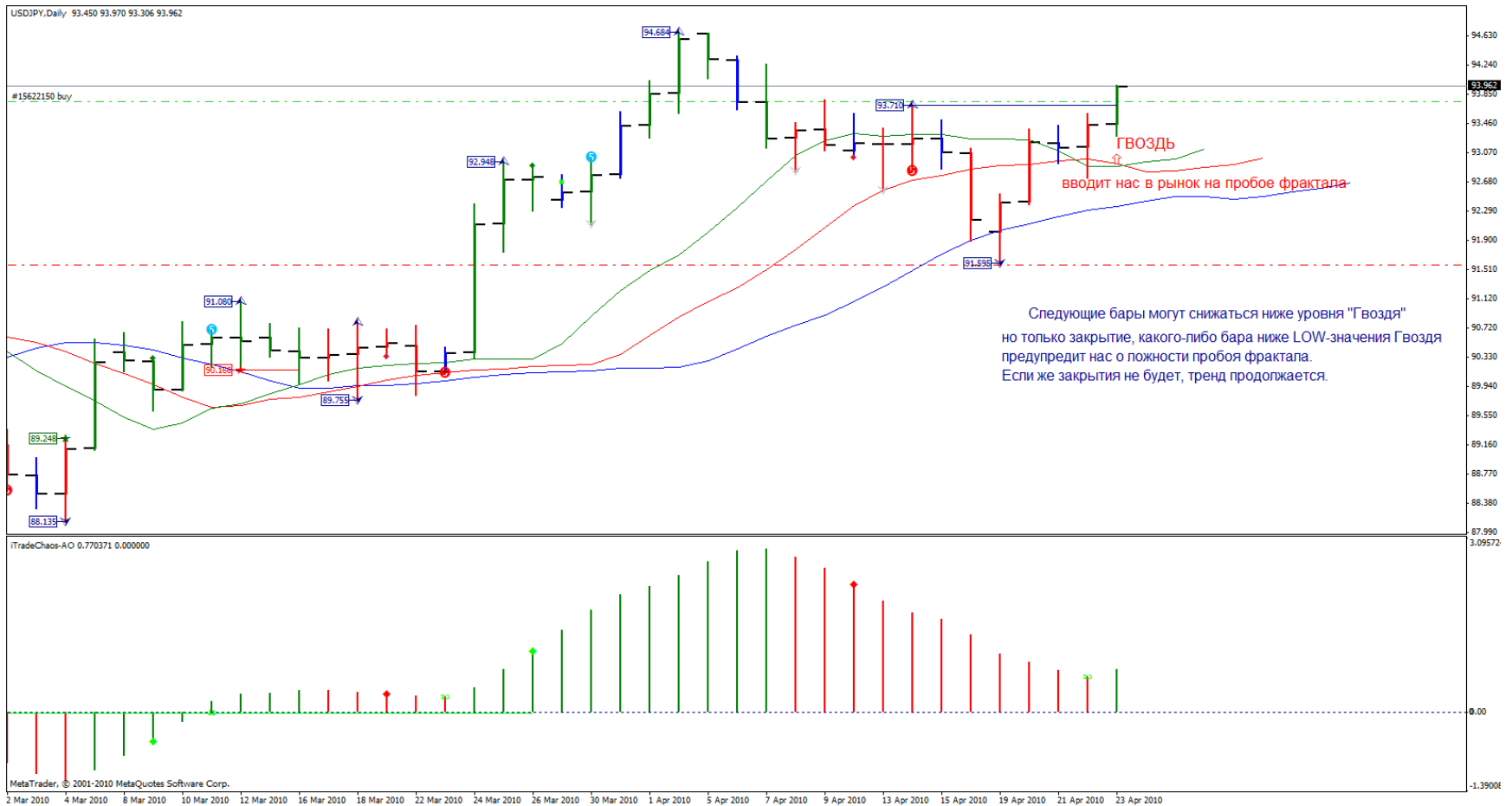
Бары-«Гвозди»



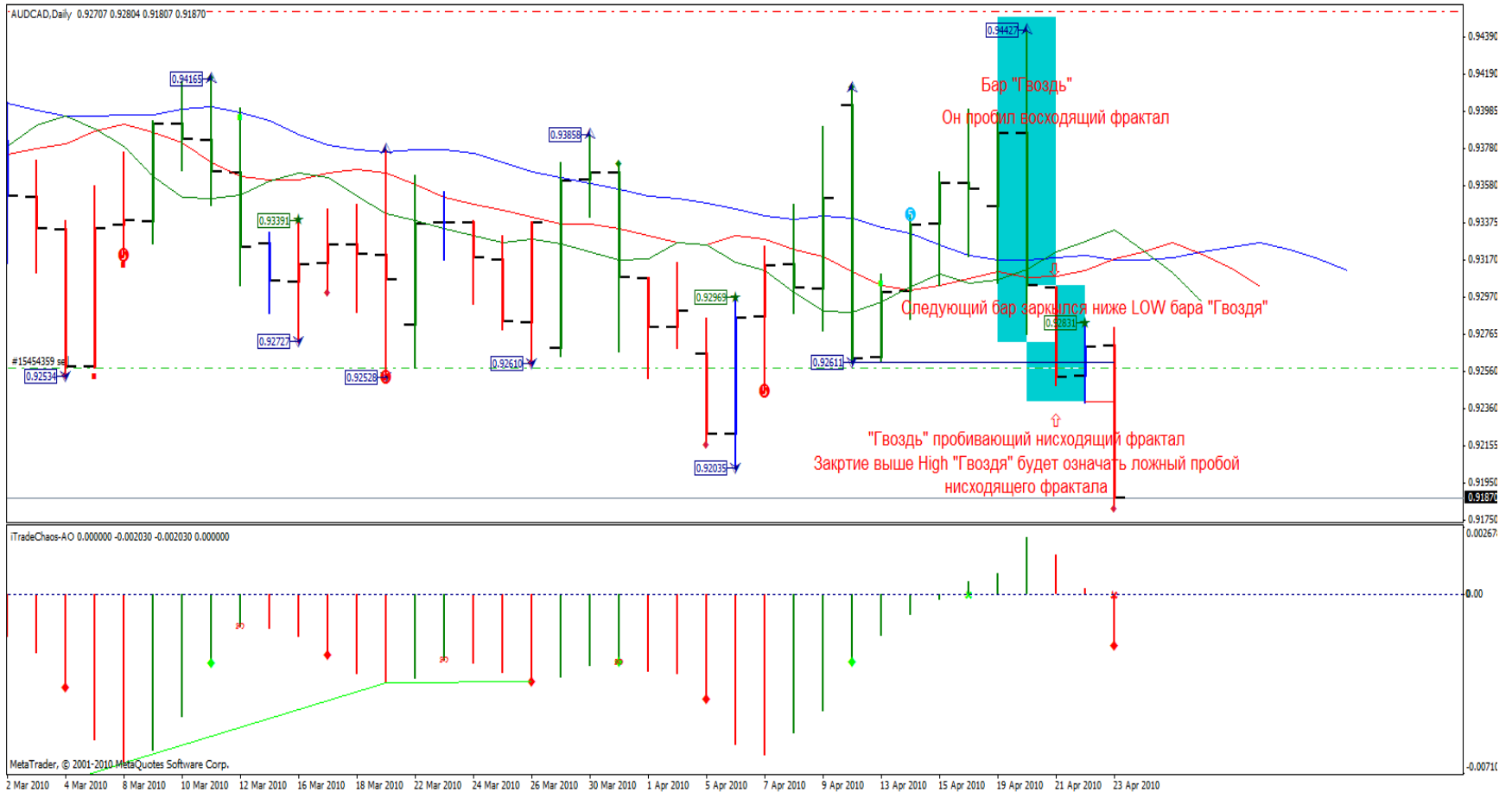
Ложный пробой фрактала

- Ложным пробоем фрактала на покупку считается ситуация, когда следующий за «гвоздём» один из 4-х баров закроется ниже Low-значения бара «Гвоздя».
- Ложным пробоем фрактала на продажу считается ситуация, когда следующий за «гвоздём» один из 4-х баров закроется выше High-значения бара «Гвоздя».

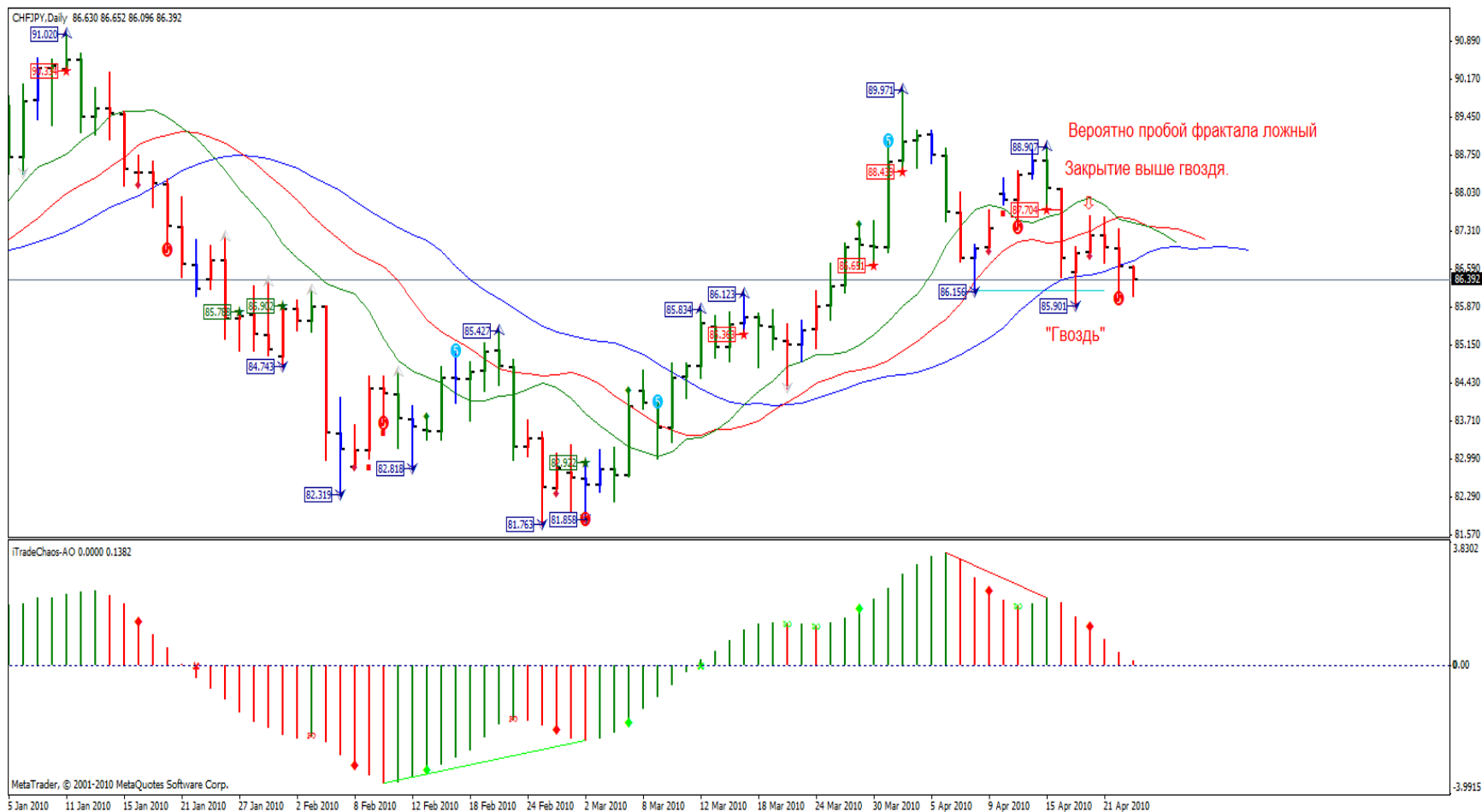
Точка входа - пробой фрактала



Ложные пробои фракталов



Ложные пробои фракталов



Крест - сигнал о ложном пробое фрактала от iTradeChaos_info.v.5Pin

iTradeChaos Info (09:15, 2010.05.10)

1stWiseMan Signal					2ndWiseMan/BLS Signal					3rdWiseMan Signal					
H4 D1 W1 MN1					H4 D1 W1 MN1					H4 D1 W1 MN1					
USDCAD	✓				XAUUSD	●	●	●	●	EURUSD	●	●	●	●	
					XAGUSD	●	●	●	●	EURGBP	●	●	●	✕	
					EURUSD	●	●	●	●	USDJPY	●	●	●	●	
					EURJPY	●	●	●	●	AUDUSD	●	●	●	●	
					USDCHF	●	●	●	●	EURJPY	●	●	●	●	
					NZDUSD	●	●	●	●	USDCAD	●	●	●	●	
					EURAUD	●	●	●	●	USDCHF	↑	●	●	●	
					CADCHF	●	●	●	●	NZDUSD	✕	●	●	●	
					AUDCHF	●	●	●	●	CHFJPY	●	●	●	●	
					AUDJPY	●	●	●	●	CADJPY	↑	●	●	●	
										EURAUD	●	●	●	●	
										EURCAD	●	●	●	●	
										GBPCAD	●	●	●	●	
										GBPCAD	●	●	●	●	
										AUDCAD	●	●	●	●	
										CADCHF	●	●	●	●	
										AUDCHF	●	●	●	●	
										AUDJPY	●	●	●	●	

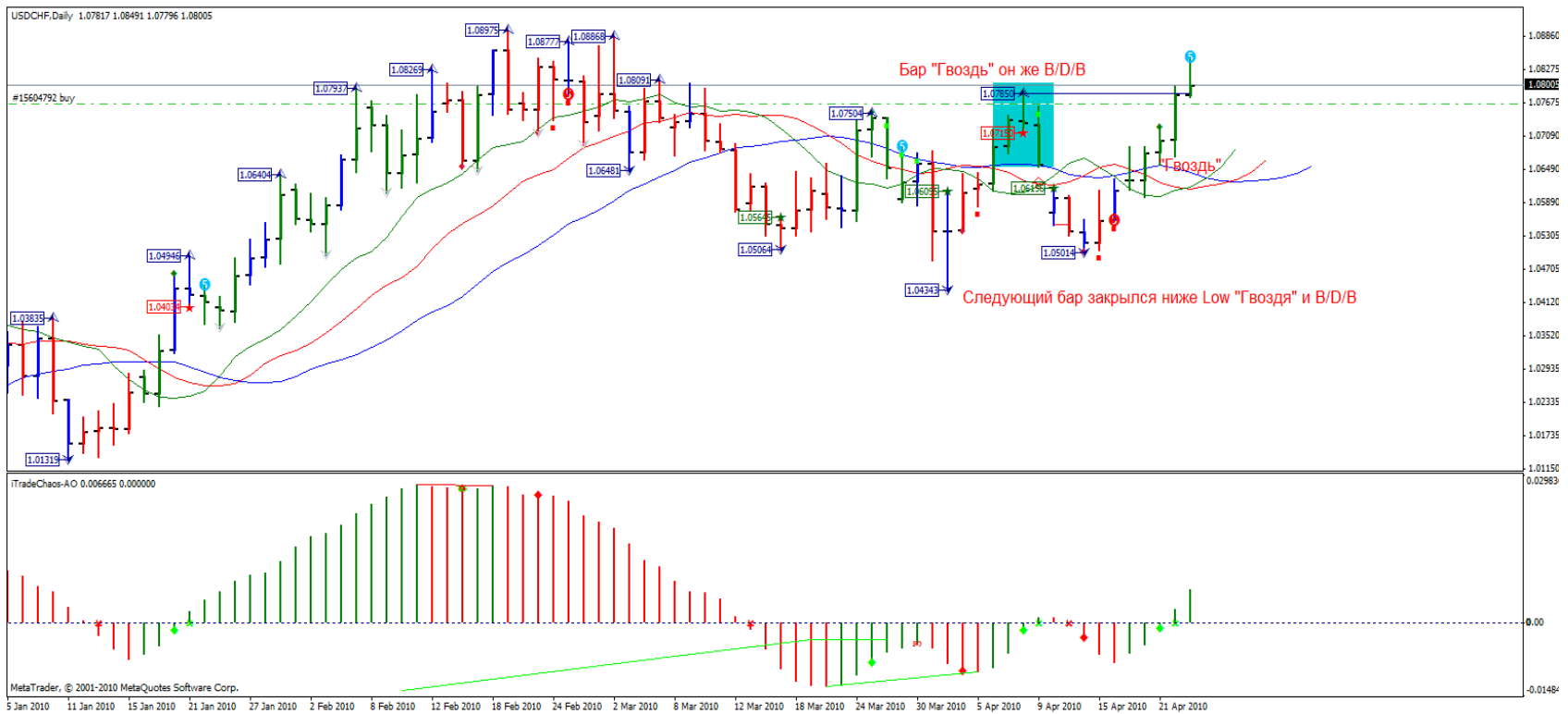
Ложный пробой фрактала

Крестик указывает на сигнал Ложного пробоя фрактала



Ложный пробой фрактала + V/D/V

- Усиленный сигнал разворота!



Подтвержденный В/D/В

- Подтвержденным сигналом разворота можно считать закрытие цены одного из последующих баров ниже лоу (хай) значения разворотного бара.
- Если бар «гвоздь» является одновременно баром «разворотником» и после него цена закроется ниже лоу-значения (для бычьего рынка) или хай-значения (для медвежьего рынка), это свидетельство того, что рынок вероятнее всего изменит свое направление.
- Свечным разворотом считается любая комбинация из двух свечей если выполняется два условия:
 1. Цена закрытия текущей свечи ниже цены закрытия предыдущей (для разворота вниз). Это необходимое условие.
 2. Минимум текущей свечи ниже минимума предыдущей, но это условие не обязательное, если максимум текущей свечи ниже максимума предыдущей.

Галочка – сигнал подтверждения

V/D/V

TradeChaos info (09:21, 2010.05.10)

	1stWiseMan Signal					2ndWiseMan/BLS Signal					3rdWiseMan Signal								
	H4	D1	W1	MN1		H4	D1	W1	MN1		H4	D1	W1	MN1					
USDCAD			✓			●	●				●	●							
		⬆			XAUUSD	●	●			EURUSD	●	●			EURGBP	●	×		
					XAGUSD	●				EURGBP	●	×			USDJPY	●			●
					EURUSD	●	●			USDJPY	●				AUDUSD	●			
					USDJPY	●	●			AUDUSD	●				EURJPY	●			
					USDCHF	●	●			EURJPY	●	×			USDCHF	●			
					NZDUSD	●				USDCHF	●				USDCHF	●			
					EURAUD	●	●			NZDUSD	●	×			CHFJPY	●			
					CADCHF	●				CHFJPY	●				CADJPY	●			
					AUDCHF	●				CADJPY	●				EURAUD	●			
					AUDJPY	●				EURAUD	●				EURCAD	●			
										EURCAD	●				GBPCHF	●			●
										GBPCHF	●				GBPJPY	●			
										GBPJPY	●				GBPCAD	●			●
										GBPCAD	●				AUDCAD	●			
										AUDCAD	●				CADCHF	●			
										CADCHF	●				AUDCHF	●			
										AUDCHF	●				AUDJPY	●			
										AUDJPY	●								

Галочка указывает на сигнал Подтверждения разворотного бара

Имеет место закрытие цены выше (ниже) разворотного бара

iTradeChaos_info.v.5Pin

- Расширяет типовые торговые сигналы по стратегии «Торговый Хаос» Билла Вильямса.
- Владельцы торгового комплекса iTradeChaos-Complex могут заказать индикатор любым удобным способом.
- Стоимость доработки – 50 USD (WMZ)
- <http://moremoney.com.ua>